

# ÍCARO Fondo de Inversión

## Descripción del Fondo



### Características Principales

<b>Perfil del Fondo:</b>	MODERADO-AGRESIVO
<b>Valor del Fondo (US):</b>	\$16.462,36
<b>Tipo de Fondo:</b>	Abierto sin pacto de permanencia
<b>Objetivo de Inversión:</b>	El objetivo de inversión del Fondo, es el crecimiento de capital de manera constante mediante la inversión en activos inscritos en el mercado de divisas, mercado de materias primas, mercado de futuros y mercado accionario internacional. Adicional a esto, el Fondo tiene como finalidad colocar el capital de los inversionistas en las mejores oportunidades encontradas en el mercado financiero por el Gestor, para así alcanzar las metas financieras de inversionista.
<b>Política de Inversión:</b>	El Fondo buscará siempre una rentabilidad efectiva anual superior obtenida por el índice accionario de Colombia Colcap. El Fondo constantemente buscará los activos más atractivos con análisis fundamental y técnico para poder adquirirlos y venderlos cuando estén caros acorde a las condiciones de mercado.
<b>Horizonte Sugerido de Tenencia de Inversión:</b>	Superior a un año
<b>Inicio de Operaciones:</b>	01/07/2018
<b>Inversión Mínima (US):</b>	\$500
<b>Plazo de Permanencia:</b>	N.A.
<b>Penalidad por Retiro Anticipado:</b>	N.A.
<b>Disponibilidad de Recursos (Preaviso):</b>	5 Dias
<b>Comisión:</b>	50%

### Comentarios del Gerente del Fondo


Durante el año 2018 la Economía de los Estados Unidos ha seguido la tendencia esperada por el mercado Creciendo su PIB por encima del 3%, acompañado por el robusto mercado laboral, además de el incremento de la producción industrial y el buen trabajo ejercido por el Banco Central comandado por las directrices del presidente Jerome Powell. Durante todo el año los índices accionarios del país crecieron a paso agigantados producto del estímulo tributario del presidente, Donad Trump en el año 2017, sin embargo, a finales del segundo semestre las bolsas se vieron estremecidas por la venta masiva de activos financieros producto de las tensiones comerciales entre los Estados Unidos y el China los cuales no han podido concretar un cese de aumentos en los aranceles comerciales.



En Europa las tensiones geopolíticas entre la Unión Europea y el Reino Unido no han generado calma en los mercados, ya que aún hay incertidumbre en torno a la decisión del parlamento europeo en aprobar el acuerdo impuesto por la primer ministro británica, Theresa May, para poder salir de la Unión Europea (Brexit). Producto de la volatilidad dentro de los mercados y débiles indicadores macroeconómicos las bolsas del viejo continente se han resentido, más el aumento del riesgo país asociado a las tensiones comerciales y la crisis en el Estado de Italia, el panorama no calma a los inversionistas.

Por otro lado, el precio de las Materias primas específicamente el precio del petróleo ha caído de manera abrupta a comienzos del último trimestre del año (-30%), ocasionado por el exceso de oferta del líquido negro en los mercados, además del exceso de producción que se presenta en los Estados Unidos. La OPEP con Rusia no han logrado acuerdo efectivos para poner piso a la caída del precio del petróleo con lo que ha afectado negativamente el precio del Peso colombiano en referencia con el Dólar en cual ha perdido valor en los últimos meses alcanzando los \$3.200.

### Rentabilidad Neta del Fondo a 31 Diciembre 2018

	Información Historica de Rentabilidades				
	Mensual	Ultimos 6 meses	Año Corrido	Ultimo Año	Ultimos 2 Años
<b>Rentabilidad E.A</b>	11,32%	43,37%	8,04%	11,44%	N.A.
<b>Volatilidad</b>	5%	21,74%	21,74%	21,74%	N.A.

# ÍCARO Fondo de Inversión

## Descripción del Fondo

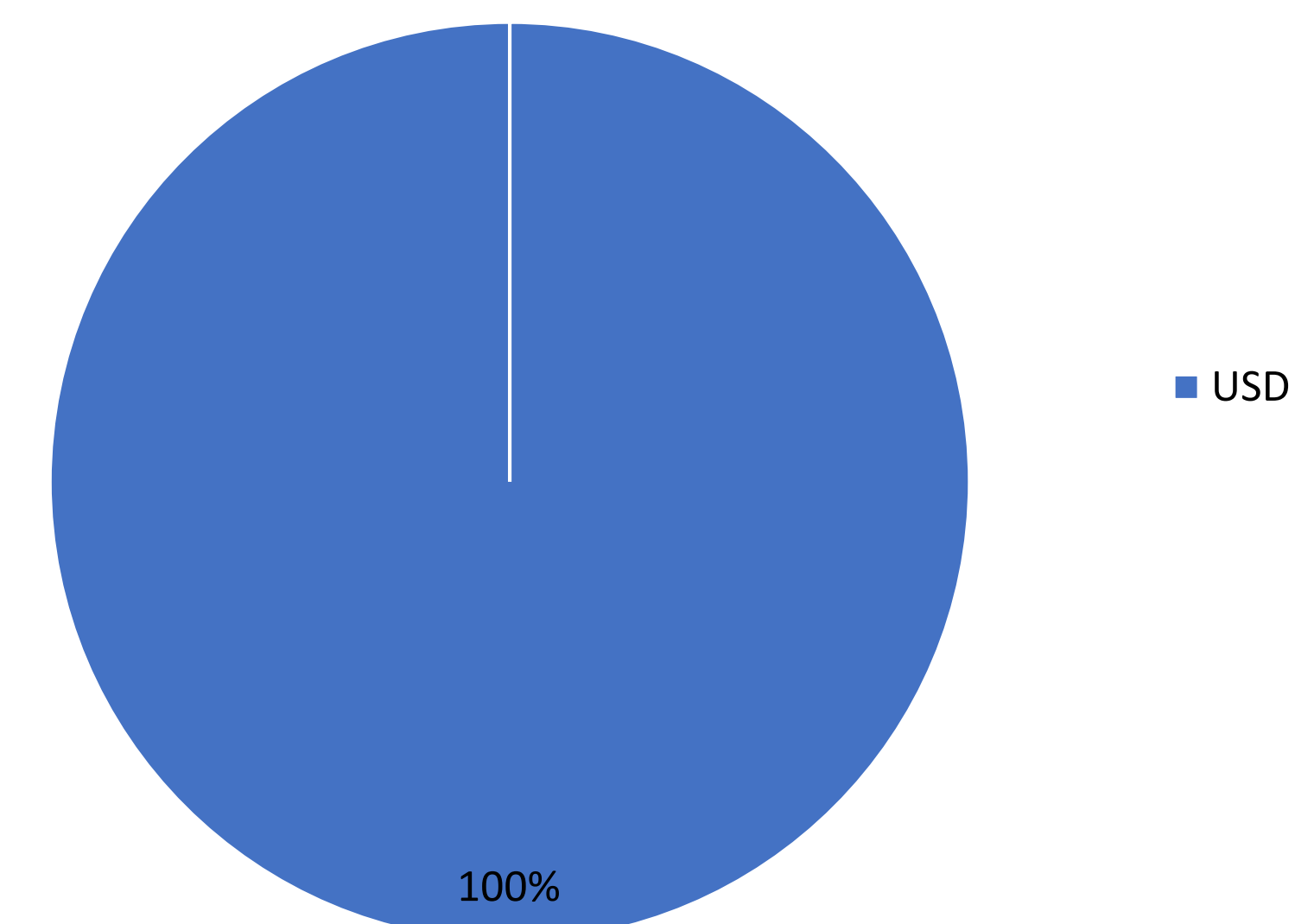


### Evolución Ultimo Año

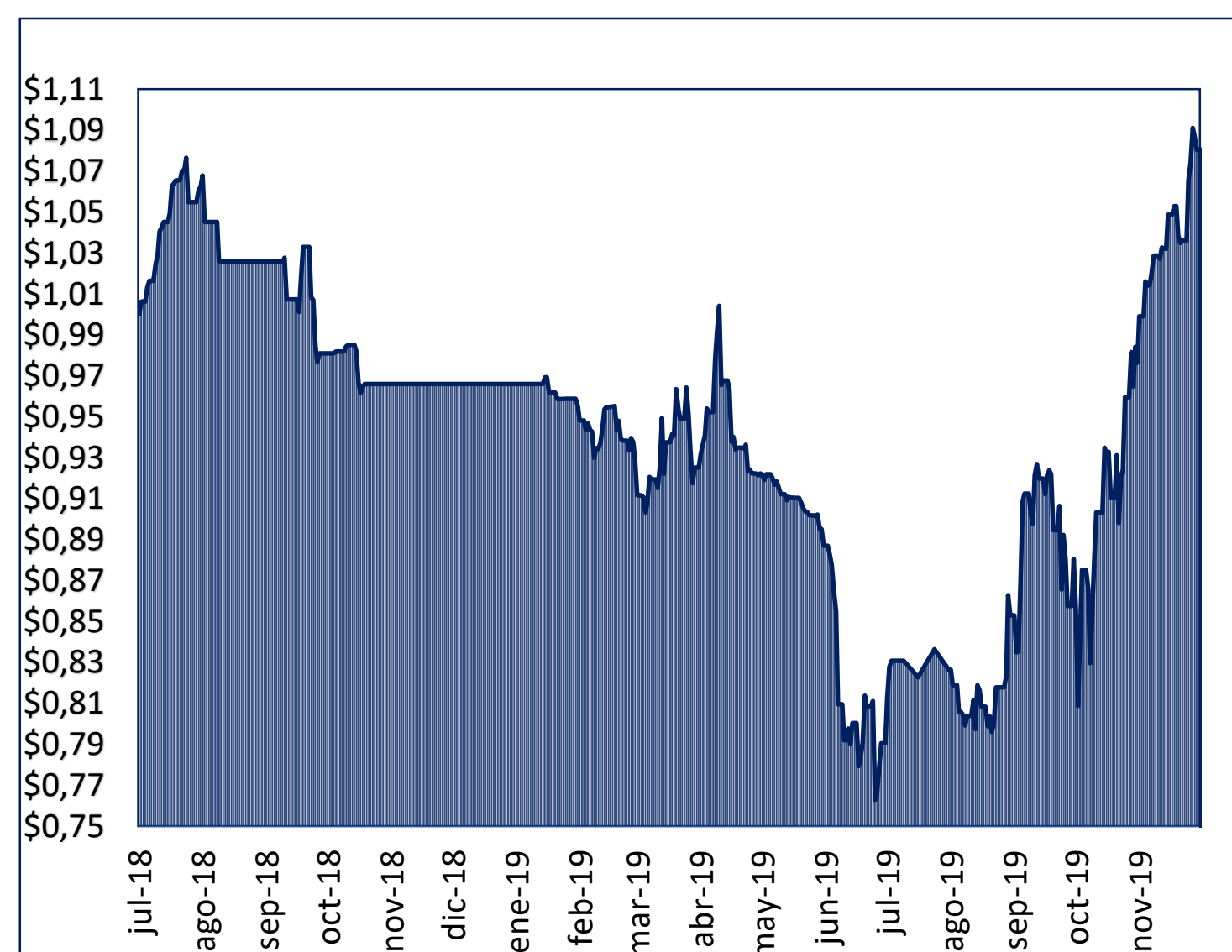
ÍCARO Fondo de Inversión	Fecha Informe	Mensual	Trimestral	Semestral	Año Corrido	Ultimos 365 Días
<b>Dato a:</b>	30/11/2019	31/10/2019	1/09/2019	3/06/2019	01/01/2019	30/11/2018
<b>Valor de la Unidad</b>	\$1,08	\$0,98	\$0,85	\$0,88	\$0,97	\$0,97
<b>Retorno de US\$ 1.000 en el plazo</b>	\$80,42	-\$23,66	-\$147,06	-\$117,65	-\$34,03	-\$34,03
<b>Valor del fondo (US\$)</b>	\$16.462,36	\$14.876,52	\$10.904,13	\$11.280,11	\$10.943,43	\$10.943,43
<b>Variación Fondo en el Periodo</b>		11%	36%	-3%	7%	0%

### Composición del Portafolio

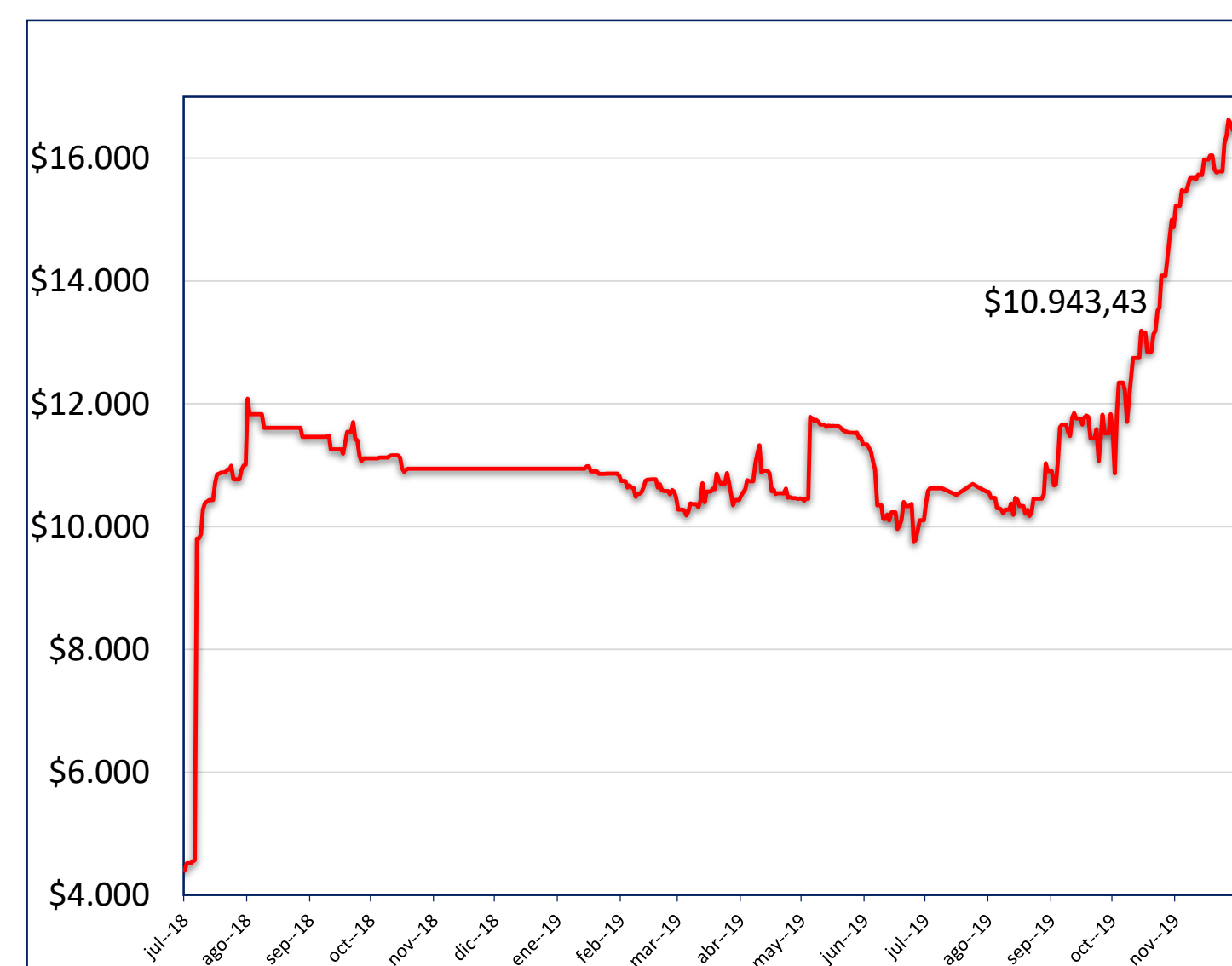
Composición del Portafolio por Moneda



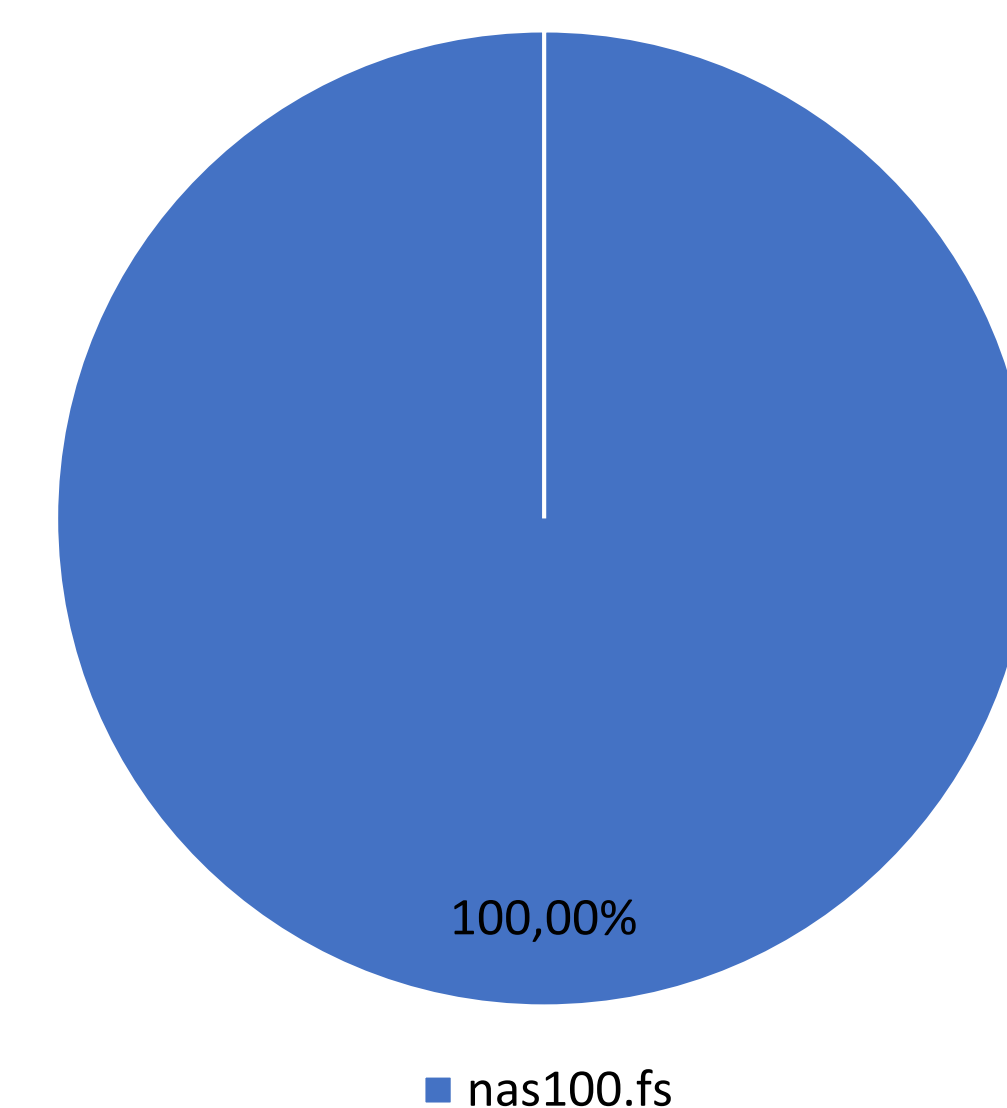
### Evolución de la Unidad Ultimo Año



### Evolución del Valor del Fondo US\$



Composición del Portafolio por Activo



# AVISO

*En relación con el Fondo existe un reglamento y un prospecto, documentos que contienen información relevante para la consulta y que podrán ser examinados. El presente material es para la información de los inversionistas y no está concebido como una oferta o una solicitud para vender o comprar activos. La información contenida es solo una guía general y no debe ser usada como base para la toma de decisiones de inversión. Los datos suministrados reflejan el comportamiento histórico del Fondo, lo que no implica que su comportamiento futuro sea igual o semejante.*

*Las obligaciones asumidas por ÍCARO Fondo de Inversión relacionadas a la gestión del portafolio son de medio y no de resultado. Los dineros entregados por los suscriptores al Fondo de Inversión colectiva no son un depósito, ni generan a la sociedad administradora las obligaciones propias de una institución de depósito y no están amparadas por el seguro de depósito del Banco BNP Paribas, AxiTrader ni por ningún otro esquema de dicha naturaleza. La inversión en el Fondo de Inversión Colectiva está sujeta a los riesgos derivados que componen el portafolio del respectivo Fondo de Inversión Colectiva.*